


CLASSIFICAÇÃO 9º ANO 8º TORNEIO VIRTUAL DE CIÊNCIA

CLASSIFICAÇÃO NACIONAL

| | Escola | Município | 1º Desafio | 2º Desafio | 3º Desafio | TOTAL |
|----|--------------------------|--------------|------------|------------|------------|-------|
| 1º | Escola Aconchego | Quipapá | 10 | 10 | 10 | 30 |
| 2º | Colégio São José | Abreu e Lima | 9,4 | 9,2 | 9 | 27,6 |
| 3º | Educandário Menino Jesus | Itaíba | 9,13 | 8,9 | 9,5 | 27,53 |




CLASSIFICAÇÃO 9º ANO – REGIÕES DO ESTADO DE PERNAMBUCO

REGIÃO METROPOLITANA

| | Escola | Município | 1º Desafio | 2º Desafio | 3º Desafio | TOTAL |
|----|--|--------------|------------|------------|------------|-------|
| 1º | Colégio São José | Abreu e Lima | 9,4 | 9,2 | 9 | 27,6 |
| 2º | Colégio CasaForte | Recife | 8,93 | 8,6 | 7,5 | 25,03 |
| 3º | Instituto Piaget de Educação Construtiva | Paulista | 8,23 | 8,1 | X | 16,33 |

AGRESTE

| | Escola | Município | 1º Desafio | 2º Desafio | 3º Desafio | TOTAL |
|----|---|-----------------------|------------|------------|------------|-------|
| 1º | Educandário Menino Jesus | Itaíba | 9,13 | 8,9 | 9,5 | 27,53 |
| 2º | Escola Emídio Correia de Oliveira | São João | 8,8 | 8,8 | 9,25 | 26,85 |
| 3º | Escola Municipal Pedro Bezerra da Silva | Camocim de São Félix. | 9,03 | 8,5 | 9,25 | 26,78 |




ZONA DA MATA

| | Escola | Município | 1º Desafio | 2º Desafio | 3º Desafio | TOTAL |
|----|-------------------------------|------------------------|------------|------------|------------|-------|
| 1º | Escola Aconchego | Quipapá | 10 | 10 | 10 | 30 |
| 2º | EREF Mariana Ferreira de Lima | Timbaúba | 9,2 | 8,7 | 9,25 | 27,15 |
| 3º | Centro Educacional Ethos | Vitória de Santo Antão | 7,53 | 8 | 8,25 | 23,78 |

SERTÃO

| | Escola | Município | 1º Desafio | 2º Desafio | 3º Desafio | TOTAL |
|----|--|----------------------|------------|------------|------------|-------|
| 1º | Escola Tomé Francisco da Silva | Quixaba | 8,96 | 9,45 | 7,75 | 26,16 |
| 2º | Escola Municipal Romão Ferreira de Azevedo | Flores | 8,63 | 8,1 | 9,35 | 26,08 |
| 3º | EREFEM Professor Manoel de Queiroz | São José do Belmonte | 8,36 | 7,6 | 9 | 24,96 |



CLASSIFICAÇÃO NACIONAL 9º ANO – OS 10 MELHORES

| | Escola | Município | 1º Desafio | 2º Desafio | 3º Desafio | TOTAL |
|----|---|-----------------------|------------|------------|------------|-------|
| 1º | Escola Aconchego | Quipapá | 10 | 10 | 10 | 30 |
| 2º | Colégio São José | Abreu e Lima | 9,4 | 9,2 | 9 | 27,6 |
| 3º | Educandário Menino Jesus | Itaíba | 9,13 | 8,9 | 9,5 | 27,53 |
| 4º | EREF Mariana Ferreira de Lima | Timbaúba | 9,2 | 8,7 | 9,25 | 27,15 |
| 5º | Escola Emídio Correia de Oliveira | São João | 8,8 | 8,8 | 9,25 | 26,85 |
| 5º | Escola Municipal Pedro Bezerra da Silva | Camocim de São Félix. | 9,03 | 8,5 | 9,25 | 26,78 |
| 6º | Escola Municipal Euclides Bernardino da Silva | São João | 8,78 | 9,3 | 8,25 | 26,33 |
| 7º | Escola Tomé Francisco da Silva | Quixaba | 8,96 | 9,45 | 7,75 | 26,16 |
| 8º | Escola Municipal Romão Ferreira de Azevedo | Flores | 8,63 | 8,1 | 9,35 | 26,08 |
| 9º | Colégio CASAFORTE | Recife | 8,93 | 8,6 | 7,5 | 25,03 |